

HELPER- VAPAAEHTOISEN TYÖKIRJA



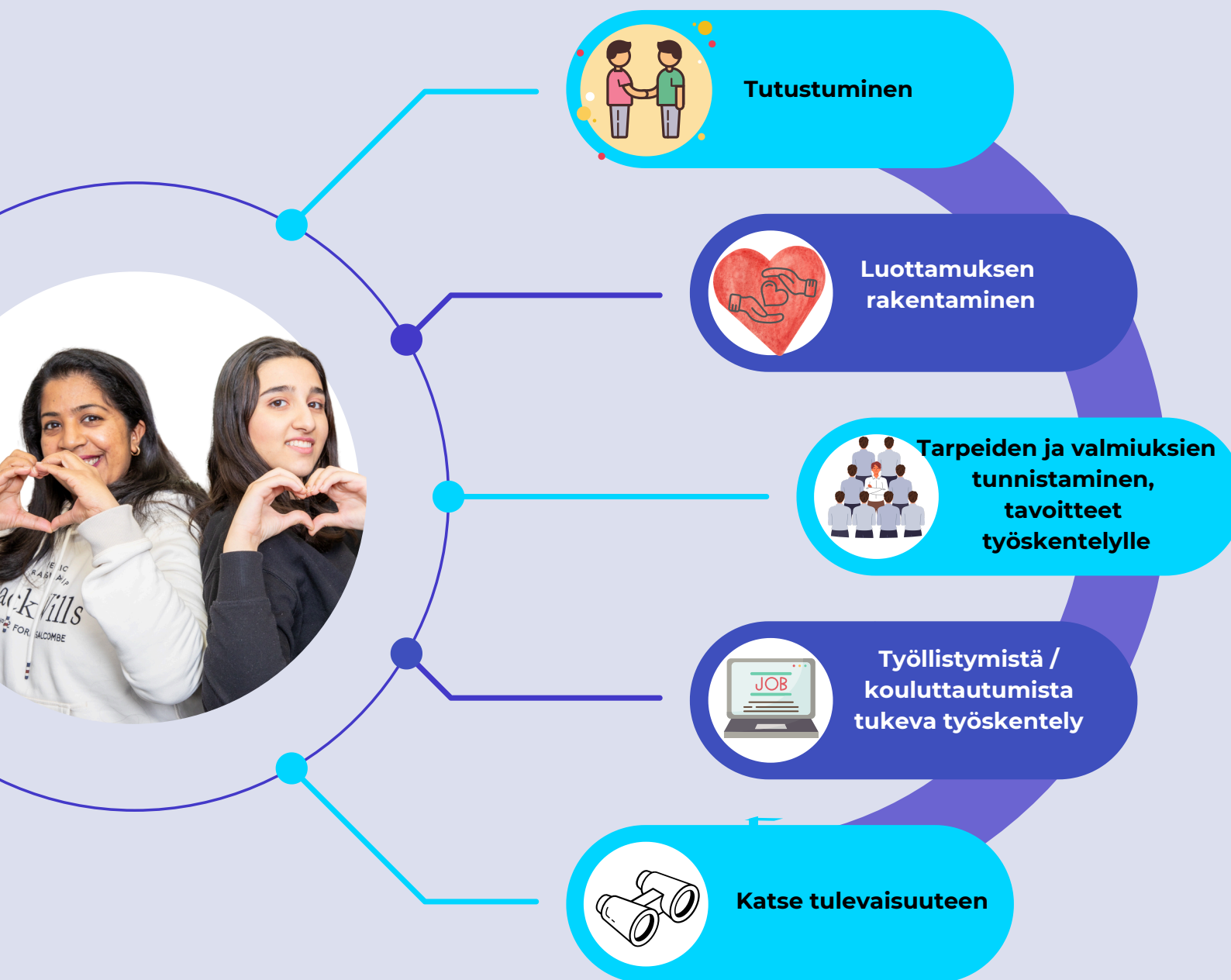
Euroopan unionin
osarahoittama



Juvenia

HELPER-TOIMINNAN VAIHEET

Helper-toiminta voidaan jäsentää viiteen vaiheeseen. Kukaan vaihe voi sisältää useita tapaamiskertoja. Käytännössä eri vaiheet limittyvät toisiinsa ja välillä voidaan palata aiempaan.



Euroopan unionin
osarahoittama

HELPER



Juvenia

1. TUTUSTUMINEN



Miten aloittaisit ensimmäisen tapaamisen? Miksi?

Mikä voisi olla tässä vaiheessa tärkeintä/kriittistä onnistumisen kannalta?

Millaisia kysymyksiä voit esittää tässä vaiheessa? Mitä voisit kertoa itsestäsi ja Helper-toiminnasta?



Euroopan unionin
osarahoittama



Juvenia

2. LUOTTAMUKSEN RAKENTAMINEN



Mistä huomaat, että on aika siirtyä tähän vaiheeseen?
Tarvitseeko tähän vaiheeseen palata myöhemmin? Miksi?

Mikä on sinun tapasi rakentaa luottamusta? Mitä sanot? Miten olet
vuorovaikutuksessa? Mikä muu on tärkeää?

Mikä voisi olla tässä vaiheessa tärkeintä/kriittistä onnistumisen kannalta? Miksi?
Miten varmistat onnistumisesi luottamuksen rakentamisessa?



Euroopan unionin
osarahoittama



Juvenia

3. YKSILÖLLISTEN TARPEIDEN JA VALMIUKSIEN TUNNISTAMINEN, TAVOITTEET TYÖSKENTELYLLE



Mistä huomaat, että on aika siirtyä tähän vaiheeseen?

Mikä voisi olla tässä vaiheessa tärkeintä/kriittistä onnistumisen kannalta? Miksi?

Millaisilla kysymyksillä voit selvittää yksilöllisiä valmiuksia ja tarpeita? Entä tuettavan omia tavoitteita Helper-työskentelylle?



Euroopan unionin
osarahoittama



Juvenia

4. TYÖLLISTYMISTÄ/ KOULUTTAUTUMISTA TUKEVA OHJAUSTYÖ



Mistä huomaat, että on aika siirtyä tähän vaiheeseen?

Mikä voisi olla tässä vaiheessa tärkeintä/kriittistä onnistumisen kannalta? Miksi?

Miten selvität, millaista apua tuettava tarvitsee työhön ja koulutukseen hakeutumisessa? Miten kannustaisit häntä jatkamaan yrittämistä?




Euroopan unionin
osarahoittama



Juvenia

5. KATSE TULEVAISUUTEEN



Mistä huomaat, että on aika siirtyä tähän vaiheeseen? Mitä tapahtuu?

Mikä voisi olla tässä vaiheessa tärkeintä/kriittistä onnistumisen kannalta? Miksi?

Kuinka kokoat sanallisesti yhteen tukisuhteen kulkua alusta loppuun ja sitä, mitä tuettava on tehnyt ja oppinut, missä hän on onnistunut? Kirjoita esimerkkilauseita.



Euroopan unionin
osarahoittama



Juvenia

LUONTEENVAHVUUTESI HELPERINÄ

Ympyröi

- parhaat puolesi (3-5 kpl) yhdellä värillä
- luonteenvahvuudet, joita haluat kehittää (1-2 kpl) toisella värillä

Luovuus

Uteliaisuus

Näkökulmanottokyky

Oppimisen ilo

Arviointikyky

Rehellisyys

Urheus

Sinnikkyys

Innokkuus

Anteeksiantavaisuus

Nöyryys

Harkitsevaisuus

Itsesäätely

Ystävällisyys

Rakkaus

Sosiaalinen älykkyys

Reiluus

Johtajuus

Ryhmätyö

Kiitollisuus

Toiveikkaus

Kauneuden ja erinomaisuuden

arvostus

Huumori

Henkisyys



Euroopan unionin
osarahoittama



Juvenia

HELPER-VAPAAEHTOISENA KEHITTYMINEN



Millainen Helper-vapaaehtoinen haluat olla?

Mitä Helper-vapaaehtoisena toimimiseen liittyviä tietoja, taitoja ja ominaisuuksia sinulla on?

Miten käytännössä otat käyttöön omia vahvuuksiasi, tietojasi, taitojasi ja muita ominaisuuksiasi? Kirjoita ensin vahvuus tai muu ominaisuus, ja lisää lause siitä, mitä teet sen avulla (toiminta).




Euroopan unionin
osarahoittama



Juvenia

MUISTIINPANOJA




Euroopan unionin
osarahoittama



Juvenia

MUISTIINPANOJA



Euroopan unionin
osarahoittama



Juvenia

HELPER

