

# VIDEOTYÖHAKEMUS

OPI TEKEMÄÄN VIDEOESITTELY ITSESTÄSI



Euroopan unionin  
osarahoittama



Juvenia

# TYÖPAJAN OHJELMARUNKO (2 H)

Tutustuminen ja johdanto aiheeseen 10 min.

Videon käsikirjoittaminen 20 min.

Videon kuvaaminen pareittain 30 min.

Videon editointi (ohjeet ja tekeminen) 20 min.

Videon julkaiseminen 15-20 min.

Kysymyksiin vastaaminen, lopetus ja ohjeet jatkoon 15 min.



Euroopan unionin  
osarahoittama



# VIDEON KÄSIKIRJOITTAMINEN

# VIDEON KÄSIKIRJOITUS

- Video kannattaa käsikirjoittaa.
- Käsikirjoitus tarkoittaa sitä, että kirjoitat paperille, mitä sanot videolla.
- Harjoittele käsikirjoituksen lukemista ennen videon kuvaamista.



# TYÖNANTAJAN MIELIPIIDE

## MILLAINEN ON HYVÄ VIDEOTYÖHAKEMUS?

Mietin, millainen tulevaisuus sinulla olisi yrityksessämme. Kerro tulevaisuuden haaveistasi ja unelmatyöstäsi. Mitä haluat oppia?



Mietin, oletko motivoitunut työskentelemään. Osoita motivaatiosi. Kerro, jos olet valmis tekemään kaikenlaisia töitä.



Mietin, miten soveltuisit työporukkaamme. Millaisia luonteenpiirteitä sinulla on? Oletko avoin, iloinen, sosiaalinen, huolellinen tai tarkka?



Euroopan unionin  
osarahoittama



Juvenia

# SINUN PARHAAT PUOLESI - KERRO NIISTÄ VIDEOLLA

- Minkä tekemisestä nautit?
- Missä olet hyvä?
- Mikä ystävien mielestä on parasta sinussa?



Euroopan unionin  
osarahoittama



Juvenia

# MITEN ESITTELET ITSESI JA PARHAAT PUOLESI?

## MILLAINEN IHMINEN OLET LUONTEELTASI?

- Olen reilu.
- Olen harkitsevainen.
- Olen rehellinen.
- Olen hyvä oppimaan uusia asioita.
- Olen sinnikäs, en anna periksi.
- Olen hyvä ihmisten kanssa eli minulla on hyvät sosiaaliset taidot.
- Olen luova.
- Olen herkkä.
- Olen empaattinen.
- Olen joustava.
- Olen sopeutuvainen.

*esimerkiksi*

## MILLAINEN TYÖNTEKIJÄ OLET?

- Työskentelen ahkerasti.
- Olen hyvä johtaja.
- Opin uudet asiat nopeasti.
- Olen valmis tekemään kaikenlaisia töitä.
- Olen hyvä asiakaspalvelija.
- Olen tunnollinen työntekijä.
- Olen aina ajoissa paikalla.
- Huolehdin työympäristön siisteydestä.
- Olen reilu työkaveri työyhteisössä.
- Tulen toimeen erilaisten ihmisten kanssa.
- Huolehdin työturvallisuudesta.
- Olen huolellinen ja tarkka työssäni.

*esimerkiksi*



Euroopan unionin  
osarahoittama



Juvenia

# KÄSIKIRJOITUS

- Seuraavaksi tehdään käsikirjoitus.
- Saat valmiin pohjan. Pohjia on erilaisia 3 kpl:
  - 1.vähän suomea osaaville
  - 2.jonkun verran suomea osaaville
  3. hyvin suomea osaaville
- Valitse se, joka sinusta tuntuu sopivimmilta itsellesi.

*Selkomukautetut  
käsikirjoituspohjat löydät  
Helperin kotisivuilta*

*[www.xamk.fi/helper](http://www.xamk.fi/helper)*

## MATERIAALIT TYÖNHAUN TUEKSI

**Pohjat itsesi esittelyyn.** Nämä pohjat on tehty esittelyn tueksi. Valitse sinulle sopiva suomen kielen taso ja täytä pohja. Kaikki pohjat ovat selkokielisiä.

Osaan suomen kielen alkeet >

Osaan jo jonkin verran suomea >

Osaan hyvin suomea >



Euroopan unionin  
osarahoittama



Juvenia

# VIDEON KUVAAMINEN

# ESIINTYMINEN VIDEOLLA

Hymy

Hyvä ryhti

Katse  
kamerassa

Selkeä puhe

Siisti ulkonäkö



Euroopan unionin  
osarahoittama



# OHJEITA

1

Kuvaa video  
vaakasuunnassa.

2

Valitse yksi valonlähde  
(luonnonvalo  
/keinovalo).

3

Puhu kuuluvasti.

4

Valitse rauhallinen  
kuvausympäristö.



Euroopan unionin  
osarahoittama



Juvenia

**KUVATAAN VIDEOT PAREITTAIN.  
PALAA TAKAISIN 20 MIN. KULUTTUA**

**VIDEON EDITOINTI**

# VIDEON EDITOINTI YOUCCUT-SOVELLUKSELLA

- Lataa **YouCut**-sovellus
- Aloita uusi projekti (+ merkki)
- Tekstin lisääminen (TT Text -kuvake)
- Videon leikkaaminen (sakset kuva, TRIM)
- Kysymykset



Euroopan unionin  
osarahoittama



Juvenia

**VIDEON JULKAISEMINEN**

# VIDEON JULKAISEMINEN

Videon voi julkaista esimerkiksi Youtubessa, jos sinulla on Google-tunnukset.

- 1) Kirjaudu youtubeen Google-tunnuksilla.
- 2) Klikkaa tilisi kuvaketta.
- 3) Valitse avautuvasta valikosta “view your channel”.



Euroopan unionin  
osarahoittama



Juvenia



## VIDEON JULKAISEMINEN

4) Klikkaa vasemmalle avautuvasta valikosta “Your videos”



Home

Shorts

Subscriptions

You >

History

Playlists

Your videos

Watch Later

Liked videos



Euroopan unionin  
osarahoittama



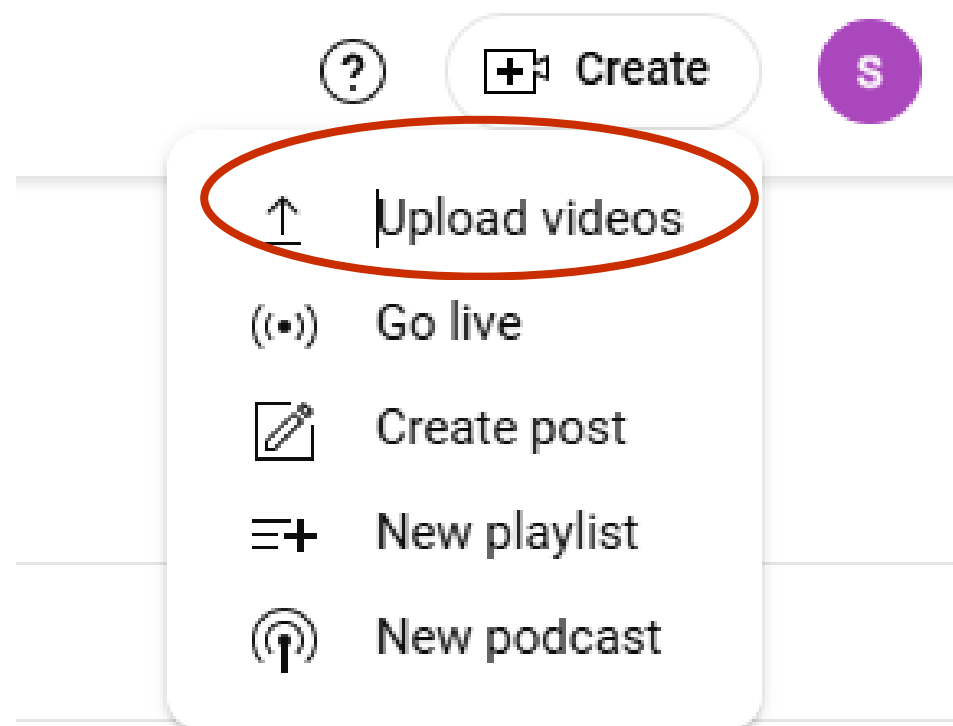
Juvenia

# VIDEON JULKAISEMINEN

5) Klikkaa oikeassa yläkulmassa näkyvää videokameran painiketta “Create”.




6) Valitse ensimmäinen kohta “upload videos”.



# VIDEON JULKAISEMINEN

- 7) Valitse videotiedosto painamalla “select files”
- 8) Valitse tekemäsi videotiedosto ja lataa se Youtubeen.
- 9) Muuta yksityisyysasetukset “private”.




Drag and drop video files to upload  
Your videos will be private until you publish them.



## Save or publish

Private

 Share privately

Unlisted

Public

Set as instant Premiere 

Visibility	Restrictions
 Private	None



Euroopan unionin  
osarahoittama



Juvenia

# VIDEON JULKAISEMINEN



10) Voit jakaa videon “share privately” linkin kautta.

Save or publish

Private

Share privately

Unlisted

Public

Set as instant Premiere ?

## Share video privately

You can invite others to view your private video by entering in their email addresses below. Invitees must sign in to their Google Account to view your private video.

Invitees

etunimi.sukunimi@sahkoposti.fi

Notify via email

Cancel

Done



Euroopan unionin  
osarahoittama



Juvenia

**MITÄ SEURAAVAKSI?**

# TUKITAPAAMINEN

Työpajan tukitapaaminen on (milloin ja missä)

Voit tulla tukitapaamiseen kysymään ja saamaan apua videon käsikirjoittamiseen, kuvaamiseen, editointiin tai julkaisemiseen.

Kysymyksiä voi lähettää myös (miten)



Euroopan unionin  
osarahoittama



# LISÄTIETOJA

Katso tallenne koulutuksesta  
Opi tekemään videotyöhakemus  
elokuulta 2024:

<https://www.youtube.com/watch?v=FEiK2oDpF3g>



Euroopan unionin  
osarahoittama



*Kiitos*



Euroopan unionin  
osarahoittama

